

ПОТОЛОЧНЫЙ ТИП



Пульт ДУ на выбор

* Вы можете выбрать проводной или беспроводной пульт ДУ.



Проводной пульт ДУ



Беспроводной пульт ДУ

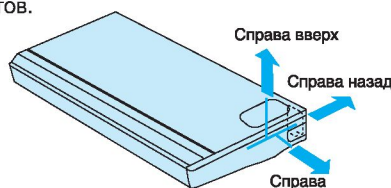
Простота обслуживания и чистки

- Долговечный воздушный фильтр с защитой от образования плесени



- Вывод трубопровода в трех направлениях

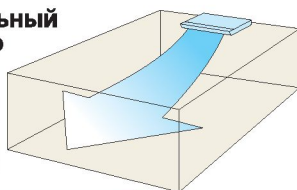
Трубопровод хладагента можно вывести в любом из трех направлений (справа, справа назад или справа вверх), а направление дренажной трубы можно выбрать из четырех вариантов.



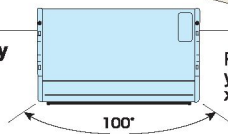
Широкий выдув воздуха, удобное управление

- Широкоугольный обдув - 100° по горизонтали

Создание комфортной среды - от стены до стены даже в больших помещениях



Вид сверху

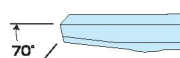


Ручное управление жалюзи

- Автоматически покачивающиеся жалюзи



Вид сбоку



Покачивающиеся жалюзи (автоматические)

Многофункциональность

- Функция автоматического перезапуска
- Автоматический режим вентилятора
- Таймер на неделю (Только для моделей с проводным пультом ДУ)
- 24-часовой таймер вкл./выкл. в реальном времени
- Дезодорирование
- Экономичный режим
- Работа на охлаждение при низкой наружной температуре
- * подробнее см. на стр. 60.
- Функция автоматического переключения
- Функция осушения
- Контроль горячего запуска
- Функция самодиагностики
- Опция: Super alleru-buster Фильтр (CZ-SA12P)



